

АУДИТОРСКОЕ ЗАКЛЮЧЕНИЕ
ПО БУХГАЛТЕРСКОЙ ОТЧЕТНОСТИ
ОТКРЫТОГО АКЦИОНЕРНОГО ОБЩЕСТВА «НПО ПМ – МАЛОЕ
КОНСТРУКТОРСКОЕ БЮРО»
ЗА ПЕРИОД С 01 ЯНВАРЯ ПО 31 ДЕКАБРЯ 2013 ГОДА
ВКЛЮЧИТЕЛЬНО

СОДЕРЖАНИЕ

АУДИТОРСКОЕ ЗАКЛЮЧЕНИЕ	3
СВЕДЕНИЯ ОБ АУДИРУЕМОМ ЛИЦЕ.....	3
СВЕДЕНИЯ ОБ АУДИТОРЕ.....	3
ОТВЕТСТВЕННОСТЬ АУДИРУЕМОГО ЛИЦА ЗА БУХГАЛТЕРСКУЮ ОТЧЕТНОСТЬ	4
ОТВЕТСТВЕННОСТЬ АУДИТОРА	4
МНЕНИЕ.....	5
БУХГАЛТЕРСКАЯ ОТЧЕТНОСТЬ	

Аудиторское заключение составлено аудиторской организацией при следующих обстоятельствах:

- аудит проводился в отношении полного комплекта годовой бухгалтерской отчетности, состав которой установлен Федеральным законом «О бухгалтерском учете»;
- бухгалтерская отчетность составлена руководством аудируемого лица в соответствии с российскими правилами составления бухгалтерской отчетности;
- условия аудиторского задания в части ответственности руководства аудируемого лица за бухгалтерскую отчетность соответствуют требованиям правил отчетности;
- помимо аудита бухгалтерской отчетности нормативные правовые акты не предусматривают обязанность аудитора провести дополнительные процедуры в отношении этой отчетности.

АУДИТОРСКОЕ ЗАКЛЮЧЕНИЕ

Руководству, собственникам
ОАО «НПО ПМ МКБ»

СВЕДЕНИЯ ОБ АУДИРУЕМОМ ЛИЦЕ

Наименование организации	Открытое акционерное общество «НПО ПМ – Малое Конструкторское Бюро»
Государственный регистрационный номер	1032401224316
Место нахождения	РФ, 662972, Красноярский край, ЗАТО Железногорск, г. Железногорск, ул. Ленина, д. 55а

СВЕДЕНИЯ ОБ АУДИТОРЕ

Наименование организации	Закрытое акционерное общество «Центр бизнес-консалтинга и аудита»
Государственный регистрационный номер	1027700237696
Место нахождения	РФ, 129085 г Москва, Проспект Мира, д.101, стр.1
Наименование саморегулируемой организации аудиторов	Некоммерческое партнерство «Аудиторская Палата России», ОРНЗ 10201055310

Мы провели аудит прилагаемой бухгалтерской отчетности ОАО «НПО ПМ МКБ», состоящей из бухгалтерского баланса, отчета о финансовых результатах и приложений к ним, а именно:

- Бухгалтерского баланса по состоянию на 31 декабря 2013 года;
- Отчета о финансовых результатах за 2013 год;
- Отчета об изменениях капитала за 2013 год;
- Отчета о движении денежных средств за 2013 год;
- Пояснений к бухгалтерскому балансу и отчету о финансовых результатах за 2013 год.

ОТВЕТСТВЕННОСТЬ АУДИРУЕМОГО ЛИЦА ЗА БУХГАЛТЕРСКУЮ ОТЧЕТНОСТЬ

Руководство аудируемого лица несет ответственность за составление и достоверность указанной бухгалтерской отчетности в соответствии с российскими правилами составления бухгалтерской отчетности и за систему внутреннего контроля, необходимую для составления бухгалтерской отчетности, не содержащей существенных искажений вследствие недобросовестных действий или ошибок.

ОТВЕТСТВЕННОСТЬ АУДИТОРА

Наша ответственность заключается в выражении мнения о достоверности бухгалтерской отчетности на основе проведенного нами аудита. Мы проводили аудит в соответствии с федеральными стандартами аудиторской деятельности. Данные стандарты требуют соблюдения применимых этических норм, а также планирования и проведения аудита таким образом, чтобы получить достаточную уверенность в том, что бухгалтерская отчетность не содержит существенных искажений.

Аудит включал проведение аудиторских процедур, направленных на получение аудиторских доказательств, подтверждающих числовые показатели в бухгалтерской отчетности и раскрытие в ней информации. Выбор аудиторских процедур является предметом нашего суждения, которое основывается на оценке риска существенных искажений, допущенных вследствие недобросовестных действий или ошибок. В процессе оценки данного риска нами рассмотрена система внутреннего контроля, обеспечивающая составление и достоверность бухгалтерской отчетности, с целью выбора соответствующих аудиторских процедур, но не с целью выражения мнения об эффективности системы внутреннего контроля.

Аудит также включал оценку надлежащего характера применяемой учетной политики и обоснованности оценочных показателей, полученных руководством аудируемого лица, а также оценку представления бухгалтерской отчетности в целом.

Мы полагаем, что полученные в ходе аудита аудиторские доказательства дают достаточные основания для выражения мнения о достоверности бухгалтерской отчетности.

МНЕНИЕ

По нашему мнению, бухгалтерская отчетность отражает достоверно во всех существенных отношениях финансовое положение ОАО «НПО ПМ МКБ» по состоянию на 31 декабря 2013 года, результаты его финансово-хозяйственной деятельности и движение денежных средств за 2013 год в соответствии с российскими правилами составления бухгалтерской отчетности.

Генеральный директор
ЗАО «ЦБА», д.э.н., профессор



С.А. Рассказова-Николаева

Дата аудиторского заключения

04 марта 2014 г.

**Бухгалтерский баланс
на 31 Декабря 2013 г.**

		Коды		
		0710001		
Дата (число, месяц, год)		31	12	2013
Организация ОАО "НПО ПМ - Малое Конструкторское Бюро"		52011817		
Идентификационный номер налогоплательщика		ИНН 2452027354\245201001		
Вид экономической деятельности Опытно-конструкторские работы		73.10		
Организационно-правовая форма Смешанная		47	41	
Открытое Акционерное Общество		384		
Единица измерения: тыс руб				
Местонахождение (адрес) 662972, Красноярский край, г.Железногорск, Ленина, д. 55 а				


Пояснения	Наименование показателя	Код	На 31 Декабря 2013 г.	На 31 Декабря 2012 г.	На 31 Декабря 2011 г.
	АКТИВ				
	I. ВНЕОБОРОТНЫЕ АКТИВЫ				
4.1.	Нематериальные активы	1110	133	-	-
4.2.	Результаты исследований и разработок	1120	1325	-	-
	Нематериальные поисковые активы	1130	-	-	-
	Материальные поисковые активы	1140	-	-	-
	Основные средства	1150	25076	26204	25165
	в том числе:				
4.3.	Основные средства в организации	11501	25010	26138	24794
4.4.	Строительство объектов основных средств	11502	66	66	371
	Доходные вложения в материальные ценности	1160	-	-	-
	Финансовые вложения	1170	-	-	-
	Отложенные налоговые активы	1180	3155	442	442
	Прочие внеоборотные активы	1190	-	-	-
	Итого по разделу I	1100	29689	26646	25607
	II. ОБОРОТНЫЕ АКТИВЫ				
4.6.	Запасы	1210	32665	17378	6666
	в том числе:				
	Материалы	12101	5086	6307	1958
	Основное производство	12102	27368	10853	4641
	Налог на добавленную стоимость по приобретенным ценностям	1220	-	376	-
4.7.	Дебиторская задолженность	1230	21150	19514	10780
	в том числе:				
	Расчеты с поставщиками и подрядчиками	12301	1129	4484	353
	Расчеты с покупателями и заказчиками	12302	19931	14676	10261
	Финансовые вложения (за исключением денежных эквивалентов)	1240	-	-	-
	Денежные средства и денежные эквиваленты	1250	1888	10285	11815
	Прочие оборотные активы	1260	-	-	-
	Итого по разделу II	1200	56683	47553	29261
	БАЛАНС	1600	85372	74199	54868



Пояснения	Наименование показателя	Код	На 31 декабря 2013 г.	На 31 декабря 2012 г.	На 31 декабря 2011 г.
	ПАССИВ				
	III. КАПИТАЛ И РЕЗЕРВЫ				
	Уставный капитал (складочный капитал, уставный фонд, вклады товарищей)	1310	412	412	412
	Собственные акции, выкупленные у акционеров	1320	-	-	-
	Переоценка внеоборотных активов	1340	-	-	-
	Добавочный капитал (без переоценки)	1350	-	-	-
	Резервный капитал	1360	20	20	20
	Нераспределенная прибыль (непокрытый убыток)	1370	26774	25195	12612
	Итого по разделу III	1300	27206	25627	13044
	IV. ДОЛГОСРОЧНЫЕ ОБЯЗАТЕЛЬСТВА				
	Заемные средства	1410	-	-	-
	Отложенные налоговые обязательства	1420	4159	590	621
	Оценочные обязательства	1430	-	-	-
	Прочие обязательства	1450	-	-	-
	Итого по разделу IV	1400	4159	590	621
	V. КРАТКОСРОЧНЫЕ ОБЯЗАТЕЛЬСТВА				
	Заемные средства	1510	-	-	-
4.9.	Кредиторская задолженность	1520	51936	45771	34160
	в том числе:				
	Расчеты с поставщиками и подрядчиками	15201	8790	17416	11602
	Расчеты с покупателями и заказчиками	15202	31264	18421	7624
	Расчеты по налогам и сборам	15203	2389	2064	4789
	Расчеты по социальному страхованию и обеспечению	15204	1280	1250	1009
	Расчеты с персоналом по оплате труда	15205	8075	4826	6419
	Доходы будущих периодов	1530	-	-	-
4.10	Оценочные обязательства	1540	2071	2211	2208
	Прочие обязательства	1550	-	-	-
	Итого по разделу V	1500	54007	47982	41203
	БАЛАНС	1700	85372	74199	54868

Руководитель  (подпись) Артюшенко Александр Григорьевич (расшифровка подписи)

31 Января 2014 г.




**Отчет о финансовых результатах
за период с 1 Января по 31 Декабря 2013 г.**

		Коды		
		0710002		
Дата (число, месяц, год)		31	12	2013
Организация ОАО "НПО ПМ - Малое Конструкторское Бюро"	по ОКПО	52011817		
Идентификационный номер налогоплательщика	ИНН	2452027354\245201001		
Вид экономической деятельности Опытно-конструкторские работы	по ОКВЭД	73.10		
Организационно-правовая форма Смешанная	по ОКФС / ОКФС	47	41	
Открытое Акционерное Общество	по ОКЕИ	384		
Единица измерения: тыс руб				


Пояснения	Наименование показателя	Код	За Январь - Декабрь 2013 г.	За Январь - Декабрь 2012 г.
5.1.	Выручка	2110	124115	213582
5.2.	Себестоимость продаж	2120	(118695)	(200723)
	Валовая прибыль (убыток)	2100	5420	12859
	Коммерческие расходы	2210	-	-
	Управленческие расходы	2220	-	-
	Прибыль (убыток) от продаж	2200	5420	12859
	Доходы от участия в других организациях	2310	-	-
	Проценты к получению	2320	28	266
	Проценты к уплате	2330	(383)	(34)
5.3.	Прочие доходы	2340	2112	5076
5.3.	Прочие расходы	2350	(936)	(1886)
	Прибыль (убыток) до налогообложения	2300	6241	18281
	Текущий налог на прибыль	2410	(446)	(2868)
	в т.ч. постоянные налоговые обязательства (активы)	2421	54	(419)
	Изменение отложенных налоговых обязательств	2430	(3569)	31
	Изменение отложенных налоговых активов	2450	2713	-
	Прочее	2460	-	(1)
	Чистая прибыль (убыток)	2400	4939	13443



Пояснения	Наименование показателя	Код	За Январь - Декабрь 2013 г.	За Январь - Декабрь 2012 г.
	СПРАВОЧНО			
	Результат от переоценки внеоборотных активов, не включаемый в чистую прибыль (убыток) периода	2510	-	-
	Результат от прочих операций, не включаемый в чистую прибыль (убыток) периода	2520	-	-
	Совокупный финансовый результат периода	2500	4939	13443
	Базовая прибыль (убыток) на акцию	2900	11,989	32,629
	Разводненная прибыль (убыток) на акцию	2910	-	-

Руководитель  Артюшенко Александр Григорьевич
(подпись) (расшифровка подписи)

31 Января 2014 г.



**Отчет об изменениях капитала
за 2013 г.**

Организация ОАО "НПО ПМ - Малое Конструкторское Бюро"
 Идентификационный номер налогоплательщика _____
 Вид экономической деятельности Опытно-конструкторские работы
 Организационно-правовая форма форма собственности
Открытое Акционерное Общество Смешанная
 Единица измерения тыс руб

Форма по ОКУД _____
 Дата (год, месяц, число) _____
 по ОКПО _____
 ИНН _____
 по ОКВЭД _____
 по _____
 ОКOPФ/OKФC _____
 по ОКЕИ _____

КОДЫ		
0710003		
2013	12	31
52011817		
2462027354\246201001		
73.10		
47		41
384		

1. Движение капитала

Наименование показателя	Код	Уставный капитал	Собственные акции, выкупленные у акционеров	Добавочный капитал	Резервный капитал	Нераспределенная прибыль (непокрытый убыток)	Итого
Величина капитала на 31 Декабря 2011 г.	3100	412	-	-	20	12612	13044
За 2012 г.							
Увеличение капитала - всего:	3210	-	-	-	-	13443	13443
в том числе:							
чистая прибыль	3211	X	X	X	X	13443	13443
переоценка имущества	3212	X	X	-	X	-	-
доходы, относящиеся непосредственно на увеличение капитала	3213	X	X	-	X	-	-
дополнительный выпуск акций	3214	-	-	-	X	X	-
увеличение номинальной стоимости акций	3215	-	-	-	X	-	X
реорганизация юридического лица	3216	-	-	-	-	-	-



Наименование показателя	Код	Уставный капитал	Собственные акции, выкупленные у акционеров	Добавочный капитал	Резервный капитал	Нераспределенная прибыль (непокрытый убыток)	Итого
						(860)	(860)
Уменьшение капитала - всего:	3220	-	-	-	-		
в том числе:							
убыток	3221	X	X	X	X	-	-
переоценка имущества	3222	X	X	-	X	-	-
расходы, относящиеся непосредственно на уменьшение капитала	3223	X	X	-	X	-	-
уменьшение номинальной стоимости акций	3224	-	-	-	X	-	-
уменьшение количества акций	3225	-	-	-	-	-	-
реорганизация юридического лица	3226	-	-	-	-	-	-
дивиденды	3227	X	X	X	X	(860)	(860)
Изменение добавочного капитала	3230	X	X	-	-	-	X
Изменение резервного капитала	3240	X	X	X	-	-	X
Величина капитала на 31 Декабря 2012 г.	3200	412	-	-	20	25195	25627
За 2013 г.						4939	4939
Увеличение капитала - всего:	3310	-	-	-	-		
в том числе:							
чистая прибыль	3311	X	X	X	X	4939	4939
переоценка имущества	3312	X	X	-	X	-	-
доходы, относящиеся непосредственно на увеличение капитала	3313	X	X	-	X	-	-
дополнительный выпуск акций	3314	-	-	-	X	X	-
увеличение номинальной стоимости акций	3315	-	-	-	-	-	X
реорганизация юридического лица	3316	-	-	-	-	-	-
Уменьшение капитала - всего:	3320	-	-	-	-	(3360)	(3360)
в том числе:							
убыток	3321	X	X	X	X	-	-
переоценка имущества	3322	X	X	-	X	-	-
расходы, относящиеся непосредственно на уменьшение капитала	3323	X	X	-	X	-	-
уменьшение номинальной стоимости акций	3324	-	-	-	X	-	-
уменьшение количества акций	3325	-	-	-	-	-	-
реорганизация юридического лица	3326	-	-	-	-	-	-
дивиденды	3327	X	X	X	X	(3360)	(3360)
Изменение добавочного капитала	3330	X	X	-	-	-	X
Изменение резервного капитала	3340	X	X	X	-	-	X
Величина капитала на 31 Декабря 2013 г.	3300	412	-	-	20	26774	27206

2. Корректировки в связи с изменением учетной политики и исправлением ошибок

Наименование показателя	Код	На 31 Декабря 2011 г.	Изменения капитала за 2012 г.		На 31 Декабря 2012 г.
			за счет чистой прибыли (убытка)	за счет иных факторов	
Капитал - всего					
до корректировок	3400	13044	12583	-	25627
корректировка в связи с: изменением учетной политики	3410	-	-	-	-
исправлением ошибок	3420	-	-	-	-
после корректировок	3500	13044	12583	-	25627
в том числе:					
нераспределенная прибыль (непокрытый убыток):					
до корректировок	3401	12612	12583	-	25195
корректировка в связи с: изменением учетной политики	3411	-	-	-	-
исправлением ошибок	3421	-	-	-	-
после корректировок	3501	12612	12583	-	25195
Уставный капитал					
до корректировок	3402	412	-	-	412
корректировка в связи с: изменением учетной политики	3412	-	-	-	-
исправлением ошибок	3422	-	-	-	-
после корректировок	3502	412	-	-	412
Резервный капитал					
до корректировок	3403	20	-	-	20
корректировка в связи с: изменением учетной политики	3413	-	-	-	-
исправлением ошибок	3423	-	-	-	-
после корректировок	3503	20	-	-	20



3. Чистые активы

Наименование показателя	Код	На 31 Декабря 2013 г.	На 31 Декабря 2012 г.	На 31 Декабря 2011 г.
Чистые активы	3800	27206	25627	17879

Руководитель



(подпись)

**Артюшенко Александр
Григорьевич**

(расшифровка подписи)

31 января 2014 г.

**Отчет о движении денежных средств
за период с 1 Января по 31 Декабря 2013 г.**

Организация ОАО "НПО ПМ - Малое Конструкторское Бюро"

Идентификационный номер налогоплательщика _____

Вид экономической деятельности Опытно-конструкторские работы

Организационно - правовая форма форма собственности

Открытое Акционерное Общество Смешанная

Единица измерения тыс руб

Форма по ОКУД

Дата (год, месяц, число)

по ОКПО

ИНН

по ОКВЭД

по ОКОПФ /ОКФС

по ОКЕИ

КОДЫ		
0710004		
2013	12	31
52011817		
2452027354\245201001		
73.10		
47		41
384		

Наименование показателя	код	За Январь - Декабрь 2013 г. 1	За Январь - Декабрь 2012 г. 2
Денежные потоки от текущих операций			
Поступления - всего	4110	135907	232325
в том числе:			
от продажи продукции, товаров, работ и услуг	4111	134439	222586
арендных платежей, лицензионных платежей, роялти, комиссионных и иных аналогичных платежей	4112	58	-
прочие поступления	4119	1410	-
Платежи - всего	4120	(137177)	(228259)
в том числе:			
поставщикам (подрядчикам) за сырье, материалы, работы, услуги	4121	(66085)	(114421)
в связи с оплатой труда работников	4122	(51904)	(74904)
процентов по долговым обязательствам	4123	(383)	(34)
налога на прибыль	4124	(1505)	(3857)
иных налогов и сборов	4125	(581)	(577)
взносов в государственные внебюджетные фонды	4126	(13394)	(18008)
прочие платежи	4129	(3325)	(16458)
Сальдо денежных потоков от текущих операций	4100	(1270)	4066
Денежные потоки от инвестиционных операций			
Поступления - всего	4210	636	2
в том числе:			
от продажи внеоборотных активов (кроме финансовых вложения)	4211	636	2
Платежи - всего	4220	(4422)	(4739)
в том числе:			
в связи с приобретением, созданием, модернизацией, реконструкцией и подготовкой к использованию внеоборотных активов	4221	(4422)	(4739)
Сальдо денежных потоков от инвестиционных операций	4200	(3786)	(4737)



Наименование показателя	код	За Январь - Декабрь 2013 г. 1	За Январь - Декабрь 2012 г. 2
Денежные потоки от финансовых операций			
Поступления - всего	4310	20752	5026
в том числе:			
получение кредитов и займов	4311	20752	5026
Платежи - всего	4320	(24113)	(5885)
на выплату дивидендов и иных платежей по распределению прибыли в пользу собственников (участников)	4322	(3361)	(859)
в связи с погашением (выкупом) векселей и других долговых ценных бумаг, возврат кредитов и займов	4323	(20752)	(5026)
Сальдо денежных потоков от финансовых операций	4300	(3361)	(859)
Сальдо денежных потоков за отчетный период	4400	(8417)	(1530)
Остаток денежных средств и денежных эквивалентов на начало отчетного периода	4450	10286	11815
Остаток денежных средств и денежных эквивалентов на конец отчетного периода	4500	1868	10285
Величина влияния изменений курса иностранной валюты по отношению к рублю	4490	-	-

Руководитель Артюшенко Александр Григорьевич
(подпись) (расшифровка подписи)

31 Января 2014 г.

Примечания

1. Указывается отчетный период.
2. Указывается период предыдущего года, аналогичный отчетному периоду.

ПОЯСНЕНИЯ К БУХГАЛТЕРСКОМУ БАЛАНСУ И ОТЧЕТУ О ФИНАНСОВЫХ РЕЗУЛЬТАТАХ ОАО «НПО ПМ – Малое Конструкторское Бюро» за 2013 год

Данные пояснения являются неотъемлемой частью годовой бухгалтерской отчетности ОАО «НПО ПМ – Малое Конструкторское Бюро» за 2013 г., подготовленной в соответствии с действующим законодательством Российской Федерации.

1. Сведения об акционерном обществе

Открытое акционерное общество «НПО ПМ – Малое Конструкторское Бюро» зарегистрировано 30 июня 2003 года. Основной государственный регистрационный номер 1032401224316. Свидетельство о государственной регистрации юридического лица выдано ИМНС РФ по г. Железнодорожному 30.06.2003 г. серия 24 № 001909324. Место нахождения: 662972 г. Железнодорожный Красноярский край ул. Ленина д.55 а.

ОАО «НПО ПМ МКБ» является юридическим лицом и свою деятельность организует на основании Устава и действующего законодательства Российской Федерации.

Предметом деятельности ОАО «НПО ПМ МКБ» является:

- выполнение НИР, ОКР по общепромышленной тематике и спецтехнике;
- проектирование, изготовление и испытание изделий производственно-технического назначения;
- исследование, разработка и производство энергосберегающего оборудования, энергосберегающих технологий;
- участие в проектировании, изготовлении, испытании космических систем (комплексов) связи, навигации, геодезии.

Уставный капитал ОАО «НПО ПМ МКБ» составляет 412 000 рублей и состоит из 412 штук именных обыкновенных бездокументарных акций номинальной стоимостью одной акции 1000 (одна тысяча) рублей. На основании распоряжения Красноярского РО ФКЦБ России от 19 сентября 2003 г. № 435-рв осуществлена государственная регистрация выпуска ценных бумаг ОАО «НПО ПМ МКБ». Государственный регистрационный номер выпуска ценных бумаг 1-01-40444-Ф.

В соответствии с Указом Президента Российской Федерации от 09.06.2006 № 574, на основании постановления Правительства Российской Федерации от 14.07.2006 № 424 и распоряжения Правительства Российской Федерации от 29.04.2007 № 543-р, распоряжения Росимущества от 19.12.2008 г. передаточным распоряжением № 531-пр от 17.06.2009 г. Федерального агентства по управлению государственным имуществом 411 акций, ранее находившихся в федеральной собственности, переданы в качестве вклада в уставный капитал ОАО «Информационные спутниковые системы» имени академика М. Ф. Решетнева. Одна акция находится в собственности Российской Федерации в лице Федерального агентства по управлению государственным имуществом.

Общество выплатило дивиденды по обыкновенным акциям по итогам работы за 2012 год -25% от чистой прибыли в сумме 3 336 628 руб. 09 коп. 23 августа 2013 г.

Базовая прибыль на акцию в 2013 г. составила 11 989 руб.

Дочерних и зависимых обществ ОАО «НПО ПМ МКБ» не имеет.



Руководство текущей деятельностью осуществляет единоличный исполнительный орган – Директор, который подотчетен Совету директоров и Общему собранию акционеров.

Среднесписочная численность работников общества за 2013 г. составила 86 человек. Среднемесячная заработная плата работников в 2013 г. составила 39 570 рублей.

2. Учетная политика Общества

Бухгалтерский учет осуществляется бухгалтерией как самостоятельным структурным подразделением под руководством главного бухгалтера.

Учетная политика Общества на 2013 год утверждена приказом директора № 146 –ПД от 29.12.2012 г.

2.1. Учетная политика для целей бухгалтерского учета

1. Срок полезного использования по основным средствам определяется на основании классификации основных средств, включаемых в амортизационные группы, утвержденной постановлением Правительства РФ от 01 января 2002 г. № 1.
2. Начисление амортизации по основным средствам ведется линейным способом.
3. Ежегодная переоценка основных средств не проводится.
4. Оценка отпущенных в производство и выбывших материалов производится по себестоимости первых по времени запасов (ФИФО).
5. Метод учета затрат - позаказный.
6. Общепроизводственные и общехозяйственные расходы текущего месяца распределяются между заказами пропорционально фактическому фонду оплаты труда основных работников.

2.2. Учетная политика для целей налогового учета

1. Налоговая база по НДС определяется на день отгрузки (передачи) товаров (работ, услуг), имущественных прав.
2. В целях признания доходов и расходов при расчете налога на прибыль Общество использует метод начисления.
3. В целях определения материальных расходов при списании сырья и материалов применяется метод ФИФО.
4. Срок полезного использования по основным средствам определяется на основании классификации основных средств, включаемых в амортизационные группы, утвержденной постановлением Правительства РФ от 01 января 2002г. № 1.
5. По амортизируемому имуществу амортизация начисляется линейным способом.

3. Информация о связанных сторонах

Решением годового общего собрания акционеров ОАО «НПО ПМ МКБ» (Протокол № 58-2013ГОСА/МКБ от 26.06.2013 г.) избраны:

- совет директоров Общества в составе:

Халиманович В. И. – заместитель генерального конструктора ОАО «ИСС» - директор Отраслевого центра крупногабаритных механических систем;



Шилкин О. В. – начальник сектора отдела 360 ОАО «ИСС»;
 Артюшенко А. Г. – директор ОАО «НПО ПМ – Малое Конструкторское Бюро»;

Янишевский Роман Викторович – начальник сектора отдела 770 ОАО «ИСС»;

Кравченко А. Ю. – начальник бюро акционерных отношений ОАО «ИСС».
 - ревизионная комиссия Общества в составе:

Кокорина Т. Н. – бухгалтер 2 категории отдела 772 ОАО «ИСС»

Романенко М. В. – заместитель главного бухгалтера ОАО «ИСС»

Романенко О. О. – бухгалтер 1 категории отдела 772 ОАО «ИСС»

Выплаты перечисленным лицам в отчетном периоде не производились.

Полномочия единоличного исполнительного органа Общества в 2013 году осуществлял А. Г. Артюшенко (назначен на должность директора Общества Решением Совета директоров - протокол № 42-2012СД/МКБ от 16.05.2012 г.).

Сумма краткосрочных вознаграждений, выплаченных основному управленческому персоналу в 2013 г. составила:

- оплата труда за отчетный период – 4 397 тыс. руб.

- сумма обязательных платежей (страховых взносов) - 693 тыс. руб.

- оплата ежегодных отпусков - 915 тыс. руб. (с учетом выплат к отпуску по условиям трудовых договоров).

По состоянию на 31.12.2013 г. 99,7573 % голосующих акций Общества находится в собственности ОАО «Информационные спутниковые системы» имени академика М. Ф. Решетнева» 662972, Российская Федерация, Красноярский край, ЗАТО Железнодорожск, ул. Ленина, д.52.

Выручка от реализации работ по договорам с ОАО «ИСС имени академика М. Ф. Решетнева» в 2013 г. составила 111 927 тыс. рублей. (90,2 % от общего объема выручки).

Объем приобретенных в 2013 г. у ОАО «ИСС» товаров, работ, услуг составил 334 тыс. руб.

Кредиторская задолженность ОАО «НПО ПМ МКБ» перед ОАО «ИСС» по неоплаченным работам, услугам на 31.12.2013 г. составила 178 тыс. руб., по полученным в счет предстоящего выполнения работ авансам – 16 202 тыс. руб.

Задолженность ОАО «ИСС» перед ОАО «НПО ПМ МКБ» за выполненные работы на 31.12.2013 г. составила 9 310 тыс. руб.

Срок погашения взаимных обязательств по выполненным работам – 28.01.2014 г. Обязательства будут погашены денежными средствами.

Объем незавершенного производства по договорам с ОАО «ИСС» по состоянию на 31.12.2013 г. составил 5 307 тыс. руб. Срок завершения работ - 29.08.2014 г.

4. Пояснения к бухгалтерскому балансу

4.1. Наличие и движение нематериальных активов

Наименование показателя	Период	На начало года		Поступило	Изменения за период			На конец года	
		Первоначальная стоимость	Накопленная амортизация		Выбыло объектов		Начислено амортизации	Первоначальная стоимость	Накопленная амортизация
					Первоначальная стоимость	Накопленная амортизация			
Нематериальные активы - всего	2013	-	-	177	-	-	(44)	177	(44)
	2012	-	-	-	-	-	-	-	-



4.2. Незавершенные НИОКР


Наименование показателя	Период	На начало года	Изменения за период		На конец года
			Затраты за период	Принято к учету в качестве нематериальных активов или НИОКР	
Затраты по незаконченным исследованиям и разработкам, всего	2013	-	1 325	-	1 325
	2012	-	-	-	-

4.3. Наличие и движение основных средств

Наименование показателя	Период	На начало года		Поступило	Изменения за период		Начислено амортизации	На конец года	
		Первоначальная стоимость	Накопленная амортизация		Выбыло объектов			Первоначальная стоимость	Накопленная амортизация
					Первоначальная стоимость	Накопленная амортизация			
Основные средства - всего	2013	39 685	(13 547)	3 782	(1 834)	1 829	(4 905)	41 633	(16 623)
	2012	34 335	(9 541)	5 415	(65)	65	(4 071)	39 685	(13 547)
В т.ч. Здания	2013	26 670	(4 652)	-	(-)	-	(2 912)	26 670	(7 565)
	2012	22 894	(2 273)	3 776	(-)	-	(2 379)	26 670	(4 652)
Сооружения	2013	557	(156)	-	(-)	-	(60)	557	(216)
	2012	410	(104)	147	(-)	-	(52)	557	(156)
Машины и оборудование	2013	9 302	(6 270)	1 164	(1 236)	1 236	(1 220)	9 230	(6 254)
	2012	7 875	(5 109)	1 492	(65)	65	(1 226)	9 302	(6 270)
Транспортные средства	2013	1 424	(1 424)	-	(-)	-	(-)	1 424	(1 424)
	2012	1 424	(1 424)	-	(-)	-	(-)	1 424	(1 424)
Инвентарь	2013	1 701	(1 045)	-	(42)	37	(313)	1 659	(1 321)
	2012	1 701	(631)	-	(-)	-	(414)	1 701	(1 045)
Земельные участки	2013	31	(-)	-	(-)	-	(-)	31	(-)
	2012	31	(-)	-	(-)	-	(-)	31	(-)

4.4. Незавершенные капитальные вложения

Наименование показателя	Период	На начало года	Изменения за период		На конец года
			затраты за период	Введено в состав основных средств	
Незавершенные капитальные вложения, всего	2013	66	166	(166)	66
	2012	371	3 618	(3 923)	66
В том числе: Здания	2013	-	-	(-)	-
	2012	305	3 471	(3 776)	-
Машины и оборудование	2013	46	166	(166)	46
	2012	46	-	(-)	46
Сооружения	2013	20	-	(-)	20
	2012	20	147	(147)	20
Инвентарь	2013	-	-	(-)	-
	2012	-	-	(-)	-



4.5.1. Иное использование основных средств

Наименование показателя	тыс. руб.		
	На 31.12.2013 г	На 31.12.2012 г	На 31.12.2011 г
Полученные в аренду основные средства, числящиеся за балансом	966	766	741
Объекты недвижимости, принятые в эксплуатацию и фактически используемые, находящиеся в процессе государственной регистрации	-	-	3 667

4.5.2. Сведения об арендуемом в 2013 г. имуществе

Наименование объекта	Арендодатель	№ договора	Срок аренды	Площадь (для зданий)
Нежилые помещения по ул. Привокзальная, д. 29 «Б»	ИП Лунев А.В.	3/12 от 19.04.12 г.	с 19.04.2012 г. до 19.03.2013 г.	366,8 кв.м.
		№1/13 от 19.03.13г.	с 20.03.2013 г. до 19.02.2014 г.	
Нежилые помещения по ул. Свердлова, д. 58	ООО «Бизнес-Партнер»	01/04-2011 от 01.04.2011 г.	С 01.04.2011 г. до 01.02.2014 г.	72,6 кв. м
Нежилые помещения по ул. Вавилова, д. 1, стр.10	ИП Трофимова Л.А.	б/н от 29.12.2012г.	с 25.03.2013 г. до 30.09.2013 г.	50 кв.м.
		б/н от 01.10.2013г.	С 01.10.2013г. до 31.08.2014г.	

4.6. Структура запасов

Наименование показателя	На 31.12.2013 г		На 31.12.2012 г		На 31.12.2011 г	
	Стоимость, тыс. руб.	Удельный вес, %	Стоимость, тыс. руб.	Удельный вес, %	Стоимость, тыс. руб.	Удельный вес, %
Материалы	5 087	15,6	6 307	36,3	1 958	29,4
Затраты в незавершенном производстве	27 368	83,8	10 853	62,5	4 641	69,6
Расходы будущих периодов	210	0,6	218	1,2	67	1,0
Итого	32 665	100,0	17 378	100,0	6 666	100,0



4.7. Структура краткосрочной дебиторской задолженности

Наименование показателя	На 31.12.2013 г		На 31.12.2012 г		На 31.12.2011 г	
	Сумма, тыс. руб.	Удельный вес, %	Сумма, тыс. руб.	Удельный вес, %	Сумма, тыс. руб.	Удельный вес, %
Авансы выданные поставщикам и подрядчикам	1 129	5,3	4 484	23,0	353	3,3
Задолженность покупателей и заказчиков	19 931	94,3	14 676	75,2	10 261	95,2
Задолженность прочих дебиторов	90	0,4	354	1,8	166	1,5
Итого, краткосрочная дебиторская задолженность	21 150	100,0	19 514	100,0	10 780	100,0

4.8. Информация о кредитах и займах

Наименование банка	Сумма задолженности на 01.01.2013		Получено в 2013 г.,	Начислено %	Погашено		Сумма задолженности на 31.12.2013	
	Основной долг	Долг по %%			Основной долг	Долг по %%	Основной долг	Долг по %%
	Восточно-Сибирский Банк Сбербанка России	-			-	20 752	383	20 752

4.9. Структура краткосрочной кредиторской задолженности

Наименование показателя	На 31.12.2013 г		На 31.12.2012 г		На 31.12.2011 г	
	Сумма, тыс. руб.	Удельный вес, %	Сумма, тыс. руб.	Удельный вес, %	Сумма, тыс. руб.	Удельный вес, %
Задолженность поставщикам и подрядчикам	8 790	16,9	17 416	38,1	11 602	34,0
Авансы полученные от покупателей и заказчиков	31 264	60,2	18 421	40,2	7 624	22,3
Задолженность по налогам и сборам	2 389	4,6	2 064	4,5	4 789	14,0



Задолженность по социальному страхованию	1 280	2,5	1 250	2,7	1 009	3,0
Задолженность перед персоналом по оплате труда	8 075	15,5	4 826	10,6	6 419	18,7
Задолженность перед прочими кредиторами	138	0,3	1 794	3,9	2 717	8,0
Итого, краткосрочная кредиторская задолженность	51 936	100,0	45 771	100,0	34 160	100,0

4.10. Условные обязательства, условные активы и оценочные обязательства

Фактов хозяйственной деятельности, в отношении последствий которых и вероятности их возникновения в будущем существует неопределенность, Общество не имеет.

Сумма оценочных обязательств по оплате отпусков работникам составила на 31.12.2013 г. 2071 тыс. руб.

5. Пояснения к отчету о финансовых результатах

5.1. Финансовые результаты

Наименование показателя	тыс. руб.	
	2013 г	2012 г
1.1. Объем реализованной продукции (без НДС) всего,	124 115	213 582
в том числе:		
- от продажи опытно-конструкторских работ	124 115	203 786
- от продажи покупных товаров	0	9 796
1.2. Балансовая прибыль (прибыль до налогообложения) всего,	6 241	16 281
в том числе:		
- от продаж	5 420	12 859
- сальдо прочих доходов и расходов	821	3 422
1.3. Условный расход по налогу на прибыль	1 248	3 256
1.4. Изменение отложенных налоговых активов	2 713	-
1.5. Изменение отложенных налоговых обязательств	(3 569)	31
1.6. Текущий налог на прибыль	(446)	(2 868)
1.7. Чистая прибыль	4 939	13 443
1.8. Постоянные налоговые обязательства	(279)	(358)
1.9. Постоянные налоговые активы	226	77



5.2. Затраты на производство

тыс. руб.

Наименование показателя	За 2013 г.	За 2012 г.
Материальные затраты	61 657	111 528
Расходы на оплату труда	51 786	70 546
Отчисления на социальные нужды	14 215	19 184
Амортизация	4 949	4 071
Прочие затраты	2 604	1 606
Итого по элементам	135 211	206 935
Изменение остатков (прирост (-), уменьшение(+)) незавершенного производства	(16 516)	(6 212)
Итого расходы по обычным видам деятельности	118 695	200 723

5.3. Расшифровка прочих доходов и расходов

тыс. руб.


Наименование показателя	2013 г		2012 г	
	Доходы	Расходы	Доходы	Расходы
Проценты к получению (проценты от размещения свободных денежных средств) и уплате (проценты по полученным кредитам)	28	383	266	34
Прочие доходы (расходы) всего, в том числе:	2 112	936	5 076	1 886
- доходы (расходы) от выбытия прочих активов	677	44	119	255
- расходы, связанные с оплатой услуг банка	-	364	-	307
- часть доходов будущих периодов, признанная в составе внереализационных доходов отчетного периода	-	-	4 857	-
- штрафы, пени, неустойки за нарушение условий договора, выплаты в возмещение причиненного ущерба	51	1	19	1
- курсовые разницы по расчетам в условных единицах	-	-	-	2
- списанная дебиторская и кредиторская задолженность	128	-	-	1
- стоимость материалов, полученных при ремонте и реконструкции, а так же излишки при инвентаризации	43	-	-	-



Пояснения к бухгалтерскому балансу и отчету о финансовых результатах ОАО «НПО ПМ – Малое Конструкторское Бюро» за 2013 г.

- доходы от сдачи имущества в аренду	70		-	-
- отчисления в оценочные резервы	1 143	114	-	1 002
-социальные выплаты в пользу работников по условиям трудовых договоров	-	293	-	187
-выплаты в пользу других организаций	-	15	-	20
-оплата спортивно-оздоровительных и праздничных мероприятий	-	105	-	111

Директор



А. Г. Артюшенко



ЗАО «ЦБА»

Всего прошнуровано

и пронумеровано

18 листов (а)

Александров

Подпись *Александров*

